NOMBRE DEL SEGUIMIENTO	FECHA DE REALIZACIÓN		FECHA DEL INFORME
	INICIO	CIERRE	
Seguimiento al reporte mensual al Sistema Nacional de Evaluación de Gestión y Resultados SINERGIA.	16/07/2018	17/07/2018	17/07/2018

PROCESO	AUDITOR LIDER / AUDITOR
Direccionamiento Estratégico.	Jaime A. Bustamante Vargas
EQUIPO DE AUDITORES	**AUDITORES ACOMPAÑANTES**
No Aplica.	No Aplica.

1. OBJETIVOS:

Verificar el cargue y la actualización de la información relacionada con el seguimiento a los avances cuantitativos y cualitativos de programas, metas e indicadores que hacen parte de los planes de desarrollo de gobierno en la oportunidad definida en el artículo 2.2.7.2.3.3 del DUR 1082 de 2015 y de los cuales la ANDJE es participe.

2. ALCANCE:

Verificar el cargue y la actualización de la información relacionada con el seguimiento a los avances cuantitativos y cualitativos de programas, metas e indicadores que hacen parte de los planes de desarrollo de gobierno correspondientes al mes de junio de 2018.

3. MARCO NORMATIVO:

- Artículo 343 Constitución Nacional
- Ley 152 de 1994
- Directiva Presidencial No. 09 del 23 de noviembre de 2010
- Directiva Presidencial No. 21 del 1 de septiembre de 2011
- Resolución 063 del Conpes 1994
- Documento Conpes 2688
- Documento Conpes 2790
- Documento Conpes 3294
- Documento Conpes 3515
- Documento Conpes 3595
- Decreto único reglamentario del Sector Planeación 1082 de 2015 - Artículo 2.2.7.2.3.3

4. DOCUMENTOS EXAMINADOS:

- Página web http://sinergiapp.dnp.gov.co/#HomeSeguimiento.

5. INFORME

5.1 CONTENIDO

Antecedentes

"El Sistema Nacional de Evaluación de Gestión y Resultados SINERGIA se ha consolidado en Colombia como una de las fuentes de información más relevantes en materia de seguimiento y evaluación de Políticas Públicas. El sistema liderado desde el Departamento Nacional de Planeación, gestiona el manejo de la información relacionada con la agenda de evaluación, el seguimiento al plan nacional de desarrollo y el afianzamiento de la cultura de gestión pública por resultados en el país y en la región de América Latina."

PND: Todos por un Nuevo País
Sector:
Justicia y del Derecho
Regresar
Sector Justicia y del Derecho
Entidades
Seleccione un sector:
Justicia y del De
Ver Gráficas de Avance:
1/6 de 6 Entidades
Agencia Nacional de Defensa Jurídica del Estado
1 Programas
3 Indicadores
Ministerio de Justicia y del Derecho
6 Programas
14 Indicadores
Unidad de Servicios Penitenciarios y Carcelarios
1 Programas
1 Indicadores
Instituto Nacional Penitenciario y Carcelario
1 Programas
4 Indicadores
Superintendencia de Notariado y Registro
1 Programas
3 Indicadores
Consejo Superior de la Judicatura
1 Programas
1 Indicadores
1/6 de 6 Entidades

DNP
TODOS POR UN NUEVO PAÍS
PAZ EQUIDAD EDUCACIÓN
Sinergia
Incidiendo con evidencia
Seguimiento
Territorial
Evaluaciones
Contratos Plan
Tablero Contratos Plan
Inicio > Seguimiento > Sectores > Entidades > Programas
PND: Todos por un Nuevo País
Sector: Justicia y del Derecho
Entidad:
Agencia Nacional de Defensa Jurídica del Estado
Regresar
Programas
Ver todos los indicadores
1/1 de 1 Programa(s)
Prevención del Daño Antijurídico y Fortalecimiento de la Defensa Jurídica del Estado
3 Indicadores
Porcentaje de éxito procesal anual
Consultar
Porcentaje de entidades públicas del orden nacional con políticas o directivas integrales documentadas en materia de prevención del daño antijurídico
Consultar
Ahorro por éxito procesal (billones)
Consultar
1/1 de 1 Programa(s)

Prevención del Daño Antijurídico y Fortalecimiento de la Defensa Jurídica del Estado

Indicadores

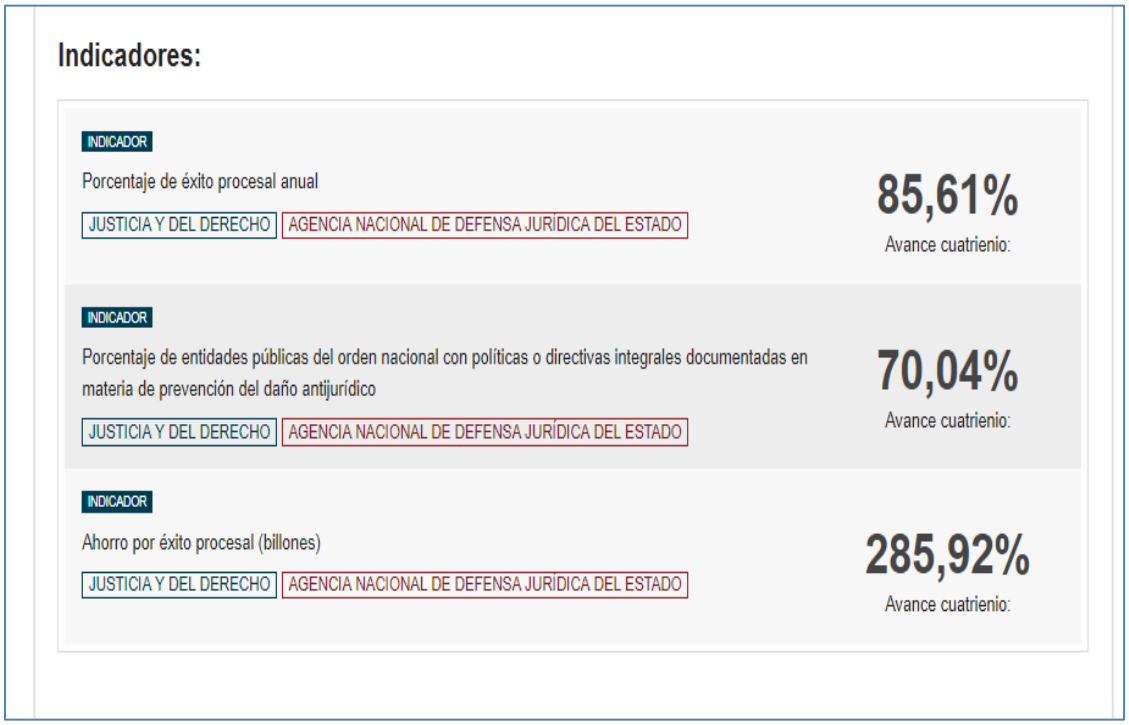

Indicador: Porcentaje de éxito procesal anual

Resumen del Indicador

Comportamiento anual del indicador

Año	Meta	Avance	% Avance
Línea de Base	-	50,50	-
Ene-Dic 2015	52,75	55,60	105,40%
Ene-Dic 2016	55,00	55,02	100,04%
Ene-Dic 2017	57,25	50,94	88,98%
Ene-Dic 2018	59,50	-	-
2014-2018	59,50	50,94	85,61%

Resultados cuantitativos

Resumen | Resultados | Ficha técnica | Documentos asociados

Resultado cuantitativo del indicador

Período a consultar:

Ene-Dic 2018

Advertencia.

No se encontraron elementos

Resultados cualitativos

Exportar

Resultado cualitativo del indicador

A Jun 30/18 hay registrados 392.113 procesos activos en contra del Estado con pretensiones por $3.905,4 billones. 844 de ellos, son procesos cuyas pretensiones son los de mayor cuantía y representan un total de $3.799,7 billones. Solo en el periodo, se registraron 12.099 demandas en contra del Estado por un valor de $2,95 billones y se terminaron 8.574 procesos con pretensiones de $2,38 billones. Los procesos que terminaron a favor del Estado tienen pretensiones por $0,87 billones. Las pretensiones en contra del Estado aumentaron desde Dic de 2015, porque ingresó una acción de grupode todos los desplazados del país y que tiene pretensiones por $3.464,2 billones. En Julio de 2017 se confirmaron las pretensiones de una reparación directa interpuesta en contra de la Supersociedades con pretensiones por $69,79 billones. Sin estos 2 procesos las pretensiones en contra del Estado serian de $371,4 billones y las de los 842 procesos de mayor cuantía sumarian $265,7 billones. Fte: DGI - ANDJE

Fecha de corte: 30/06/2018 **Fecha de actualización:** 06/07/2018 Ver historico cualitativo

Histórico indicador cualitativo

Histórico indicador

Exportar

Indicador
Porcentaje de éxito procesal anual

Nivel Indicador: Sectorial
Periodicidad: Anual
Modo de acumulación: Flujo
Unidad de medida: Porcentaje

Sector: Justicia
Entidad: Agencia Nacional de Defensa Jurídica del Estado
Programa: Prevención del Daño Antijurídico y Fortalecimiento de la Defensa Jurídica del Estado

Histórico 2018

Mes	Fecha de actualización	Avance cuantitativo
Junio	06/07/2018	-

Avance cualitativo
A Jun 30/18 hay registrados 392.113 procesos activos en contra del Estado con pretensiones por $3.905,4 billones. 844 de ellos, son procesos cuyas pretensiones son los de mayor cuantía y representan un total de $3.799,7 billones. Solo en el periodo, se registraron 12.099 demandas en contra del Estado por un valor de $2,95 billones y se terminaron 8.574 procesos con pretensiones de $2,38 billones. Los procesos que terminaron a favor del Estado tienen pretensiones por $0,87 billones. Las pretensiones en contra del Estado aumentaron desde Dic de 2015, porque ingresó una acción de grupode todos los desplazados del país y que tiene pretensiones por $3.464,2 billones. En Julio de 2017 se confirmaron las pretensiones de una reparación directa interpuesta en contra de la Supersociedades con pretensiones por $69,79 billones. Sin estos 2 procesos las pretensiones en contra del Estado serian de $371,4 billones y las de los 842 procesos de mayor cuantía sumarian $265,7 billones. Fte: DGI - ANDJE

Mes	Fecha de actualización	Avance cuantitativo
Mayo	12/06/2018	-

Avance cualitativo
A May. 31/18 hay registrados 389.094 procesos activos en contra de la Nación con pretensiones por $3.895,1 billones. 836 de ellos, corresponden a procesos cuyas pretensiones son los de mayor cuantía (*) y representan un total de $3.789,4 billones. Solo en el periodo, se registraron 14.254 demandas en contra por un valor de $2,79 billones y se terminaron 8.863 procesos con pretensiones de $3,34 billones. Los procesos que terminaron a favor del Estado tienen pretensiones por $2,5 billones. Las pretensiones en contra se incrementaron desde Dic de 2015, porque ingresó una acción de grupo que involucra a todos los desplazados del país y que tiene pretensiones por $3.455,4 billones. En Julio de 2017 se confirmaron las pretensiones de una reparación directa interpuesta en contra de la Supersociedades con pretensiones por $67,9 billones. Sin estos 2 procesos las pretensiones en contra serian de $371,8 billones y las de los 836 procesos de mayor cuantía sumarían $266,1 billones. Fte: DGI-ANDJE

Mes	Fecha de actualización	Avance cuantitativo
Abril	07/05/2018	-

Avance cualitativo
A Abr. 30/18 hay registrados 387.007 procesos activos en contra de la Nación con pretensiones por $3.875,7 billones. 836 de ellos, son procesos cuyas pretensiones son los de mayor cuantía y representan un total de $3.769,8 billones. Solo en el periodo, se registraron 13.576 demandas en contra por un valor de $1,56 billones y se terminaron 28.001 procesos con pretensiones de $3,07 billones. Los procesos que terminaron a favor del Estado tienen pretensiones por $1,2 billones. Las pretensiones en contra se incrementaron desde Dic de 2015, porque ingresó una acción de grupo que involucra a todos los desplazados del país y que tiene pretensiones por $3.439,6 billones. En Julio de 2017 se confirmaron las pretensiones de una reparación directa interpuesta en contra de la Supersociedades con pretensiones por $67,2 billones. Sin estos 2 procesos las pretensiones en contra serian de $368,9 billones y las de los 836 procesos de mayor cuantía sumarian $263,1 billones. Fte: DGI - ANDJE

Indicador: Porcentaje de entidades públicas del orden nacional con políticas o directivas integrales documentadas en materia de prevención del daño antijurídico

Inicio > Seguimiento > Entidades > Indicadores > Ampliación Indicador

PND: Todos por un Nuevo País
Sector: Justicia
Entidad: Agencia Nacional de Defensa Jurídica del Estado
Programa:

Prevención del Daño Antijurídico y Fortalecimiento de la Defensa Jurídica del Estado

Regresar

Estrategia Transversal:
Buen Gobierno

Objetivo:
Promover la eficiencia y eficacia administrativa

Indicador:
Porcentaje de entidades públicas del orden nacional con políticas o directivas integrales documentadas en materia de prevención del daño antijurídico

Avance cuatrienio: **70,04%**

Fecha de corte:	Fecha de actualización:	Días de rezago:	Periodicidad:
30/06/2018	06/07/2018	10 días	Trimestral

Resumen del Indicador

Resumen Anual - Histórico

A 30 de junio, 144 entidades públicas del orden nacional (56,1%) formularon y obtuvieron la aprobación por parte de su comité de conciliación, de la política de prevención del daño antijurídico de acuerdo con los lineamientos de la Agencia, de 257 entidades definidas por la ANDJE como universo total. Adicionalmente, durante todo el 2018 se han asesorado a 773 servidores para la formulación de la política de prevención del daño antijurídico y capacitado a 106. Desde el inicio del proyecto se han realizado 2,157 asesorías y 410 capacitaciones. Se han asesorado a 352 entidades y capacitado a 191. Adicional a esto se han evaluado 664 políticas. Esto significa que 219 entidades (85,2%) de 257 han recibido algún acompañamiento por parte de la ANDJE para la formulación de su política de prevención del daño antijurídico. Fuente: Dirección de Políticas y Estrategias - ANDJE

Fecha de corte: 30/06/2018

Fecha de actualización: 06/07/2018

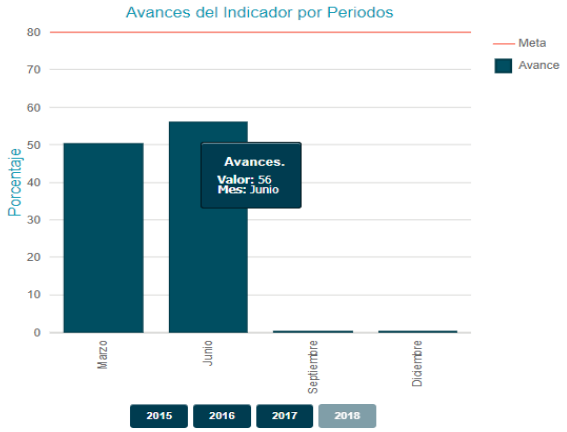

Comportamiento anual del indicador

Año	Meta	Avance	% Avance
Línea de Base	-	0,00	-
Ene-Dic 2015	5,00	8,50	170,00%
Ene-Dic 2016	21,00	31,91	151,95%
Ene-Dic 2017	48,00	48,63	101,31%
Ene-Dic 2018	80,00	56,03	70,04%
2014-2018	80,00	56,03	70,04%

(-) Dato no disponible

Resultados cuantitativos

Resultado cuantitativo del indicador

Periodo a consultar:

Ene-Dic 2018

Fecha de corte	Avance acumulado	Avance periodo	Fecha actualización
30/06/2018	56,03	5,83	06/07/2018
31/03/2018	50,20	50,20	09/04/2018

Resultados cualitativos

Resultado cualitativo del indicador

A 30 de junio, 144 entidades públicas del orden nacional (56,1%) formularon y obtuvieron la aprobación por parte de su comité de conciliación, de la política de prevención del daño antijurídico de acuerdo con los lineamientos de la Agencia, de 257 entidades definidas por la ANDJE como universo total. Adicionalmente, durante todo el 2018 se han asesorado a 773 servidores para la formulación de la política de prevención del daño antijurídico y capacitado a 106. Desde el inicio del proyecto se han realizado 2,157 asesorías y 410 capacitaciones. Se han asesorado a 352 entidades y capacitado a 191. Adicional a esto se han evaluado 664 políticas. Esto significa que 219 entidades (85,2%) de 257 han recibido algún acompañamiento por parte de la ANDJE para la formulación de su política de prevención del daño antijurídico. Fuente: Dirección de Políticas y Estrategias - ANDJE

Fecha de corte: 30/06/2018 **Fecha de actualización:** 06/07/2018 Ver historico cualitativo

Histórico indicador cualitativo

Histórico indicador

Exportar

Indicador
Porcentaje de entidades públicas del orden nacional con políticas o directivas integrales documentadas en materia de prevención del daño antijurídico

Nivel Indicador: Sectorial
Periodicidad: Trimestral
Modo de acumulación: Capacidad
Unidad de medida: Porcentaje

Sector: Justicia
Entidad: Agencia Nacional de Defensa Jurídica del Estado
Programa: Prevención del Daño Antijurídico y Fortalecimiento de la Defensa Jurídica del Estado

Histórico 2018

Mes	Fecha de actualización	Avance cuantitativo
Junio	06/07/2018	56,03

Avance cualitativo

A 30 de junio, 144 entidades públicas del orden nacional (56,1%) formularon y obtuvieron la aprobación por parte de su comité de conciliación, de la política de prevención del daño antijurídico de acuerdo con los lineamientos de la Agencia, de 257 entidades definidas por la ANDJE como universo total. Adicionalmente, durante todo el 2018 se han asesorado a 773 servidores para la formulación de la política de prevención del daño antijurídico y capacitado a 106. Desde el inicio del proyecto se han realizado 2,157 asesorías y 410 capacitaciones. Se han asesorado a 352 entidades y capacitado a 191. Adicional a esto se han evaluado 664 políticas. Esto significa que 219 entidades (85,2%) de 257 han recibido algún acompañamiento por parte de la ANDJE para la formulación de su política de prevención del daño antijurídico. Fuente: Dirección de Políticas y Estrategias - ANDJE

Mes	Fecha de actualización	Avance cuantitativo
Mayo	12/06/2018	-

Avance cualitativo

A 31 de mayo, 137 entidades públicas del orden nacional (53,3%) formularon y obtuvieron la aprobación por parte de su comité de conciliación, de la política de prevención del daño antijurídico de acuerdo con los lineamientos de la Agencia, de 257 entidades definidas por la ANDJE como universo total. Adicionalmente, durante todo el 2018 se han asesorado a 658 servidores para la formulación de la política de prevención del daño antijurídico y capacitado a 88. Desde el inicio del proyecto se han realizado 2,054 asesorías y 397 capacitaciones. Se han asesorado a 345 entidades y capacitado a 187. Adicional a esto se han evaluado 648 políticas. Esto significa que 217 entidades (84,4%) de 257 han recibido algún acompañamiento por parte de la ANDJE para la formulación de su política de prevención del daño antijurídico. Fuente: Dirección de Políticas y Estrategias - ANDJE

Mes	Fecha de actualización	Avance cuantitativo
Abril	07/05/2018	-

Avance cualitativo

A 30 de abril, 133 entidades públicas del orden nacional (51,8%) formularon y obtuvieron la aprobación por parte de su comité de conciliación, de la política de prevención del daño antijurídico de acuerdo con los lineamientos de la Agencia, de 257 entidades definidas por la ANDJE como universo total. Adicionalmente, durante todo el 2018 se han asesorado a 439 servidores para la formulación de la política de prevención del daño antijurídico y capacitado a 49. Desde el inicio del proyecto se han realizado 1.880 asesorías y 368 capacitaciones. Se han asesorado a 328 entidades y capacitado a 169. Adicional a esto se han evaluado 642 políticas. Esto significa que 217 entidades (84,4%) de 257 han recibido algún acompañamiento por parte de la ANDJE para la formulación de su política de prevención del daño antijurídico. Fuente: Dirección de Políticas y Estrategias - ANDJE

Indicador: Ahorro por éxito procesal (billones)

PND: Todos por un Nuevo País
Sector: Justicia
Entidad: Agencia Nacional de Defensa Jurídica del Estado
Programa:

Prevención del Daño Antijurídico y Fortalecimiento de la Defensa Jurídica del Estado

Regresar

Estrategia Transversal:
Buen Gobierno

Objetivo:
Promover la eficiencia y eficacia administrativa

Indicador:
Ahorro por éxito procesal (billones)

Avance cuatrienio:
285,92%

Fecha de corte:	Fecha de actualización:	Días de rezago:	Periodicidad:
30/06/2018	06/07/2018	20 días	Trimestral

Resumen del Indicador

Resumen | Resultados | Ficha técnica | Documentos asociados

Resumen Anual - Histórico

A 30 de junio, la Agencia participa en: (i) Intervención procesal en 318 procesos con pretensiones por $3.186 billones de pesos (ii) Mesas de coordinación interinstitucional en 258 procesos cuyas pretensiones suman $ 67 billones de pesos (iii) Recomendaciones en 24 procesos, por valor de $ 3,02 billones y (iv) Mediación en 15 procesos con pretensiones por $ 0,06 billones de pesos. Desde el mes de enero hasta la fecha, la DDJN obtuvo un ahorro, por valor de $3,50 billones. En el mes de Junio, la Sala Plena de la Corte Constitucional, declaró la nulidad de la sentencia SU-310 de 2017 por considerar que al resolver el amparo solicitado la Corporación en su análisis omitió el contenido expreso del artículo 48 de la Constitución, tal y como quedó modificado luego de expedido el Acto Legislativo 01 de 2005. Este generó un ahorro por $3.2 billones. Fuente: Dirección de Defensa Jurídica Nacional - ANDJE

Fecha de corte: 30/06/2018

Fecha de actualización: 06/07/2018

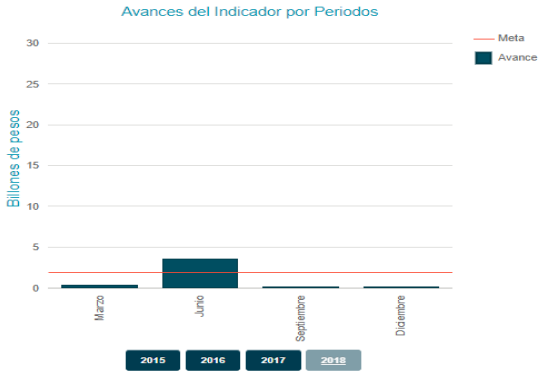

Comportamiento anual del indicador

Año	Meta	Avance	% Avance
Línea de Base	-	2,10	-
Ene-Dic 2015	20,00	25,92	129,60%
Ene-Dic 2016	1,50	10,32	688,00%
Ene-Dic 2017	1,60	31,74	1.983,75%
Ene-Dic 2018	1,90	3,50	184,21%
2014-2018	25,00	71,48	285,92%

(-) Dato no disponible

Resultados cuantitativos

Resumen | Resultados | Ficha técnica | Documentos asociados

Resultado cuantitativo del indicador

Periodo a consultar:

Ene-Dic 2018

Fecha de corte	Avance acumulado	Avance periodo	Fecha actualización
30/06/2018	3,50	3,21	06/07/2018
31/03/2018	0,29	0,29	12/04/2018

Resultados cualitativos

Resultado cualitativo del indicador

A 30 de junio, la Agencia participa en: (i) Intervención procesal en 318 procesos con pretensiones por $3.186 billones de pesos (ii) Mesas de coordinación interinstitucional en 258 procesos cuyas pretensiones suman $ 67 billones de pesos (iii) Recomendaciones en 24 procesos, por valor de $ 3,02 billones y (iv) Mediación en 15 procesos con pretensiones por $ 0,06 billones de pesos. Desde el mes de enero hasta la fecha, la DDJN obtuvo un ahorro, por valor de $3,50 billones. En el mes de Junio, la Sala Plena de la Corte Constitucional, declaró la nulidad de la sentencia SU-310 de 2017 por considerar que al resolver el amparo solicitado la Corporación en su análisis omitió el contenido expreso del artículo 48 de la Constitución, tal y como quedó modificado luego de expedido el Acto Legislativo 01 de 2005. Este generó un ahorro por $3.2 billones. Fuente: Dirección de Defensa Jurídica Nacional - ANDJE

Fecha de corte: 30/06/2018 **Fecha de actualización:** 06/07/2018 Ver historico cualitativo

Histórico indicador cualitativo

Histórico indicador

Exportar

Indicador
Ahorro por éxito procesal (billones)

Nivel Indicador: Sectorial
Periodicidad: Trimestral
Modo de acumulación: Acumulado
Unidad de medida: Billones de pesos

Sector: Justicia
Entidad: Agencia Nacional de Defensa Jurídica del Estado
Programa: Prevención del Daño Antijurídico y Fortalecimiento de la Defensa Jurídica del Estado

Histórico 2018

Mes	Fecha de actualización	Avance cuantitativo
Junio	06/07/2018	3,50

Avance cualitativo
A 30 de junio, la Agencia participa en: (i) Intervención procesal en 318 procesos con pretensiones por $3.186 billones de pesos (ii) Mesas de coordinación interinstitucional en 258 procesos cuyas pretensiones suman $ 67 billones de pesos (iii) Recomendaciones en 24 procesos, por valor de $ 3,02 billones y (iv) Mediación en 15 procesos con pretensiones por $ 0,06 billones de pesos. Desde el mes de enero hasta la fecha, la DDJN obtuvo un ahorro, por valor de $3,50 billones. En el mes de Junio, la Sala Plena de la Corte Constitucional, declaró la nulidad de la sentencia SU-310 de 2017 por considerar que al resolver el amparo solicitado la Corporación en su análisis omitió el contenido expreso del artículo 48 de la Constitución, tal y como quedó modificado luego de expedido el Acto Legislativo 01 de 2005. Este generó un ahorro por $3.2 billones. Fuente: Dirección de Defensa Jurídica Nacional - ANDJE

Mes	Fecha de actualización	Avance cuantitativo
Mayo	12/06/2018	-

Avance cualitativo
A 30 de mayo, la Agencia participa 427 procesos con pretensiones por $3,5 billones de pesos. Adicionalmente articula la defensa de las entidades públicas en 244 procesos cuyas pretensiones suman $1,7 billones de pesos, a través de mesas de coordinación. Desde el mes de enero hasta la fecha, la DDJN ha obtenido ahorros por valor de $0,30 billones. Fuente: Dirección de Defensa Jurídica Nacional - ANDJE

Mes	Fecha de actualización	Avance cuantitativo
Abril	11/05/2018	-

Avance cualitativo
A 30 de abril, la Agencia acompaña 631 procesos con pretensiones por $3.160,4 billones de pesos. Con ahorro desde el mes de enero hasta la fecha, por valor de $0,30 billones. En abril, el ahorro se obtuvo con un proceso judicial referente a una medida preventiva de suspensión de obras y actividades del proyecto ecoturistico Los Ciruelos (Parque Nacional Tayrona). Fuente: Dirección de Defensa Jurídica Nacional - ANDJE

RECOMENDACIONES:

No se presentaron.

6. CONCLUSIONES:

Se realizó seguimiento a los planes, programas y proyectos del Plan Nacional de Desarrollo 2014-2018 "**Todos por un nuevo país**" al mes de junio de 2018, en el que la ANDJE participa con el programa "**Prevención del Daño Antijurídico y Fortalecimiento de la Defensa Jurídica del Estado**" con tres indicadores:

1. **Porcentaje de éxito procesal anual**

Se evidencio Cumplimiento en el reporte cualitativo Mensual y cuantitativo según la periodicidad del indicador de conformidad al Artículo 2.2.7.2.3.3. del Decreto Único Reglamentario 1082 de 2015.
El indicador anual presenta un avance para el cuatrienio del **85.61%**. Información con corte al 30 de junio de 2018 y fecha de actualización al 6 de julio de 2018 para el avance cualitativo.

2. **Porcentaje de entidades públicas del orden nacional con políticas o directivas integrales documentadas en materia de prevención del daño antijurídico**

Se evidencio Cumplimiento en el reporte cualitativo Mensual y cuantitativo según la periodicidad del indicador de conformidad al Artículo 2.2.7.2.3.3. del Decreto Único Reglamentario 1082 de 2015.
El indicador anual presenta un avance para el cuatrienio del **70.04%**. Información con corte al 30 de junio de 2018 y fecha de actualización al 6 de julio de 2018. Por su parte el indicador trimestral presenta un avance para el segundo trimestre del **5,83%** y acumulado del **56,03%** Información con corte al 30 de junio de 2018 y fecha de actualización al 6 de julio de 2018.

3. **Ahorro por éxito procesal (billones)**

Se evidencio Cumplimiento en el reporte cualitativo Mensual y cuantitativo según la periodicidad del indicador de conformidad al Artículo 2.2.7.2.3.3. del Decreto Único Reglamentario 1082 de 2015.
El indicador anual presenta un avance para el cuatrienio del **285,92%**. Información con corte al 30 de junio de 2018 y fecha de actualización al 6 de julio de 2018. Por su parte el indicador trimestral presenta un avance para el segundo trimestre de **3,21 billones de pesos** y acumulado del **3.50 billones de pesos**, Información con corte al 30 de junio de 2018 y fecha de actualización al 6 de julio de 2018. Con corte al segundo semestre el indicador supera las metas del gobierno nacional que para 2018 se espera sean de **1,90 Billones.**

Firma Auditor Designado y Equipo Auditor	Firma Jefe de Control Interno ANDJE
Informe realizado Electrónicamente por: Jaime Alexander Bustamante Vargas Analista Oficina de Control Interno No. Radicado: 20181020009793	Informe Firmado Electrónicamente por: Marcela Villate Tolosa Jefe Oficina de Control Interno (e) No. Radicado: 20181020009793

Firmado: MARCELA VILLATE TOLOSA
2018.07.18 12:39:28 COT Paginas: 12
Dependencia: OFICINA DE CONTROL INTERNO