



Ambiente -
Producción



(/proyectos/pl)



(/listaNotificacionesMensajes)

4



DIANA ...



(/Account/SignOut)

Inicio (/) > Mis procesos

Reporte avance ejecución



Proceso: EJ-SYC-121000-0001 **Fecha:** 14-02-2023 **Tipo:** Reporte avance ejecución
ID: 219216 **BPIN:** 2019011000273 **Periodo abierto:** 2023 Enero, 2023 Febrero, 2023 Marzo, **Fecha inicio reporte:** 06/02/2023, 01/03/2023, 01/04/2023,
Fecha límite reporte: 30/04/2023, 30/04/2023, 30/04/2023

Nombre de proyecto: IMPLEMENTACIÓN DEL PROGRAMA DE FORTALECIMIENTO DE LA AGENCIA DE DEFENSA JURÍDICA A NIVEL NACIONAL **Entidad:** UNIDAD ADMINISTRATIVA ESPECIAL AGENCIA NACIONAL DE DEFENSA JURIDICA DEL ESTADO **Sector:** Justicia y del derecho **Estado:** En Ejecucion **Horizonte:** 2020 - 2026 **Valor total:** \$103.350.748.017,00 **Apropiación inicial:** \$15.026.550.000,00 **Apropiación vigente:** \$15.026.550.000,00 **Apropiación vigente con trámite actual:** \$15.026.550.000,00 **Valor total con trámite actual:** \$103.350.748.017,00 **Alcance y metas del proyecto:** **Costo total del proyecto:** \$103.350.748.017,00 **Ejecutor:** UNIDAD ADMINISTRATIVA ESPECIAL AGENCIA NACIONAL DE DEFENSA JURIDICA DEL ESTADO **Fecha real de inicio:** 01-01-2020

[VER MGA](#)



DEVOLVER

Reporte avance

Revisión: 0

SIGUIENTE



Financiero y cantidades Metas del producto Regionalización Soportes

Validar

Avance Financiero



Preguntas Básicas

EDITAR

GUARDAR

¿Fecha estimada de inicio de actividades?



01/01/2020

¿Fecha real de inicio de las actividades?



01/01/2020

¿El avance del flujo de caja es igual al avance presupuestal?



SI NO



Tabla de resumen

Periodos abiertos

[Enero 2023](#)

[Febrero 2023](#)

[Marzo 2023](#)

| | | | | |
|--|-------------------|-------------------------|--|----------------|
|  Abierto | 2023/Marzo | 01/04/2023 - 30/04/2023 | Ejecución periodo \$  | 759.622.161,99 |
|--|-------------------|-------------------------|--|----------------|

[EDITAR](#)

[GUARDAR](#)

Recursos vigentes

| | Fuente de financiación | Apropiación inicial \$ | Apropiación vigente \$ | Acumulado compromisos \$ | Acumulado obligaciones \$ | Acumulado pagos \$ |
|----------|--|--------------------------|--------------------------|--------------------------|---------------------------|-----------------------|
| | Inversión - Entidades Presupuesto Nacional - PGN - UNIDAD ADMINISTRATIVA ESPECIAL AGENCIA NACIONAL DE DEFENSA JURIDICA DEL ESTADO - PGN - Nación - Inversión | 15.026.550.000,00 | 15.026.550.000,00 | 3.762.888.721,00 | 759.622.161,99 | 741.772.161,99 |
| = | Total | 15.026.550.000,00 | 15.026.550.000,00 | 3.762.888.721,00 | 759.622.161,99 | 741.772.161,99 |

Reservas presupuestales

| | Fuente de financiación | Apropiación inicial \$ | Apropiación vigente \$ | Acumulado compromisos \$ | Acumulado obligaciones \$ | Acumulado pagos \$ |
|----------|--|------------------------|------------------------|--------------------------|---------------------------|--------------------|
| | Inversión - Entidades Presupuesto Nacional - PGN - UNIDAD ADMINISTRATIVA ESPECIAL AGENCIA NACIONAL DE DEFENSA JURIDICA DEL ESTADO - PGN - Nación - Inversión | 0,00 | 0,00 | 695.248.456,00 | 0,00 | 0,00 |
| = | Total | 0,00 | 0,00 | 695.248.456,00 | 0,00 | 0,00 |

Avance actividades/Presupuestal/Flujo de caja



 Abierto

2023/Enero. 06/02/2023 - 30/04/2023

Objetivo 1


Mejorar la cobertura y coordinación de los procesos en los que intervi... [VER MÁS](#)

Producto 1.1 Documentos de lineamientos técnicos

Costo total del producto \$21.195.407.316,00



Actividades Total: 2

| Actividad | Cantidad total - Unidad medida | Costo total actividad | Costo unitario | Fecha inicio - Fecha fin |
|---|--------------------------------|-----------------------|----------------|--------------------------|
|  1.1.1 Diseñar e implementar la herramienta para la gestión de grupos de interés | 0,00 - | \$7.199.534.554,00 | \$0,00 | 01/01/2020-31/12/2026 |

| Actividad | Cantidad total - Unidad medida | Costo total actividad | Costo unitario | Fecha inicio - Fecha fin |
|-----------|--------------------------------|-----------------------|----------------|--------------------------|
|-----------|--------------------------------|-----------------------|----------------|--------------------------|

Detalles actividad

Avance cantidades y costos del periodo

EDITAR

GUARDAR

Cantidades

| Vigencia/Periodo | Cantidad programada para la vigencia | Acumulado al mes anterior | Cantidad ejecutada en el mes | Observación |
|------------------|--------------------------------------|---------------------------|------------------------------|-------------|
| 2023/Enero | 0,00 | 0,00 | 0,00 | |
| 2023/Febrero | 0,00 | 0,00 | 0,00 | |
| 2023/Marzo | 0,00 | 0,00 | 0,00 | |

Costos

| Vigencia/Periodo/Tipo | Programado para la vigencia (\$) | Obligado acumulado al mes anterior (\$) | Obligado reporte del mes (\$) | Observación |
|----------------------------|----------------------------------|---|-------------------------------|-------------|
| 2023/Enero/Presupuestal | 0,00 | 0,00 | 0,00 | |
| 2023/Febrero/Presupuestal | 0,00 | 0,00 | 0,00 | |
| 2023/Marzo/Presupuestal | 0,00 | 0,00 | 0,00 | |
| 2023/Enero/Flujo de caja | 0,00 | 0,00 | 0,00 | |
| 2023/Febrero/Flujo de caja | 0,00 | 0,00 | 0,00 | |
| 2023/Marzo/Flujo de caja | 0,00 | 0,00 | 0,00 | |

| | Actividad | Cantidad total - Unidad medida | Costo total actividad | Costo unitario | Fecha inicio - Fecha fin |
|--|-----------|--------------------------------|-----------------------|----------------|--------------------------|
|--|-----------|--------------------------------|-----------------------|----------------|--------------------------|

Resumen cantidades y costos

Resumen cantidades Resumen presupuestal Resumen flujo de caja

| | Vigencia | Cantidad programada para la vigencia | Avance acumulado para la vigencia |
|---|----------|--------------------------------------|-----------------------------------|
| + | 2020 | 0,00 | 0,00 |
| + | 2021 | 0,00 | 0,00 |
| + | 2022 | 0,00 | 0,00 |
| + | 2023 | 0,00 | 0,00 |
| + | 2024 | 0,00 | 0,00 |
| + | 2025 | 0,00 | 0,00 |
| + | 2026 | 0,00 | 0,00 |

| | | | | | |
|---|--|--------|---------------------|--------|-----------------------|
| - | 11.2 Realizar el diagnóstico y optimización del portafolio actual de productos y servicios | 0,00 - | \$13.995.872.762,00 | \$0,00 | 01/01/2020-31/12/2026 |
|---|--|--------|---------------------|--------|-----------------------|

| Actividad | Cantidad total - Unidad medida | Costo total actividad | Costo unitario | Fecha inicio - Fecha fin |
|-----------|--------------------------------|-----------------------|----------------|--------------------------|
|-----------|--------------------------------|-----------------------|----------------|--------------------------|

Detalles actividad

Avance cantidades y costos del periodo

[EDITAR](#)

[GUARDAR](#)

Cantidades

| Vigencia/Periodo | Cantidad programada para la vigencia | Acumulado al mes anterior | Cantidad ejecutada en el mes | Observación |
|------------------|--------------------------------------|---------------------------|------------------------------|---|
| 2023/Enero | 0,00 | 0,00 | 67.980.000,00 | 21/03/2023 Se reporta ejecución para el mes |
| 2023/Febrero | 0,00 | 67.980.000,00 | 0,00 | |
| 2023/Marzo | 0,00 | 67.980.000,00 | 93.000.000,00 | 14/04/2023 Se reporta ejecución para el mes |

Costos

| Vigencia/Periodo/Tipo | Programado para la vigencia (\$) | Obligado acumulado al mes anterior (\$) | Obligado reporte del mes (\$) | Observación |
|----------------------------|----------------------------------|---|-------------------------------|--|
| 2023/Enero/Presupuestal | 0,00 | 0,00 | 0,00 | |
| 2023/Febrero/Presupuestal | 0,00 | 0,00 | 0,00 | |
| 2023/Marzo/Presupuestal | 0,00 | 0,00 | 19.042.016,00 | 14/04/2023 Se reporta obligaciones para el |
| 2023/Enero/Flujo de caja | 0,00 | 0,00 | 0,00 | |
| 2023/Febrero/Flujo de caja | 0,00 | 0,00 | 0,00 | |
| 2023/Marzo/Flujo de caja | 0,00 | 0,00 | 0,00 | |

| | Actividad | Cantidad total - Unidad medida | Costo total actividad | Costo unitario | Fecha inicio - Fecha fin |
|--|-----------|--------------------------------|-----------------------|----------------|--------------------------|
|--|-----------|--------------------------------|-----------------------|----------------|--------------------------|

Resumen cantidades y costos

Resumen cantidades Resumen presupuestal Resumen flujo de caja

| | Vigencia | Cantidad programada para la vigencia | Avance acumulado para la vigencia |
|---|----------|--------------------------------------|-----------------------------------|
| + | 2020 | 0,00 | 0,00 |
| + | 2021 | 0,00 | 0,00 |
| + | 2022 | 0,00 | 0,00 |
| + | 2023 | 0,00 | 160.980.000,00 |
| + | 2024 | 0,00 | 0,00 |
| + | 2025 | 0,00 | 0,00 |
| + | 2026 | 0,00 | 0,00 |

Objetivo 2
Incrementar la capacidad de gestión de la ANDJE

Producto 2.1 Documentos de planeación
Costo total del producto \$15.578.326.363,00



Actividades Total: 3

| | Actividad | Cantidad total - Unidad medida | Costo total actividad | Costo unitario | Fecha inicio - Fecha fin |
|---|---|--------------------------------|-----------------------|----------------|--------------------------|
| - | 2.1.1 Brindar soporte para la administración, evaluación y auditoria del programa | 0,00 - | \$8.530.966.531,00 | \$0,00 | 01/01/2020-31/12/2026 |

| Actividad | Cantidad total - Unidad medida | Costo total actividad | Costo unitario | Fecha inicio - Fecha fin |
|-----------|--------------------------------|-----------------------|----------------|--------------------------|
|-----------|--------------------------------|-----------------------|----------------|--------------------------|

Detalles actividad

Avance cantidades y costos del periodo

[EDITAR](#)

[GUARDAR](#)

Cantidades

| Vigencia/Periodo | Cantidad programada para la vigencia | Acumulado al mes anterior | Cantidad ejecutada en el mes | Observación |
|------------------|--------------------------------------|---------------------------|------------------------------|---|
| 2023/Enero | 0,00 | 0,00 | 274.293.044,00 | 21/03/2023 Este saldo corresponde a los |
| 2023/Febrero | 0,00 | 274.293.044,00 | 438.988.000,00 | 21/03/2023 Se suscribieron contratos |
| 2023/Marzo | 0,00 | 713.281.044,00 | 29.603.626,00 | 21/03/2023 Se suscribieron contratos |

Costos

| Vigencia/Periodo/Tipo | Programado para la vigencia (\$) | Obligado acumulado al mes anterior (\$) | Obligado reporte del mes (\$) | Observación |
|----------------------------|----------------------------------|---|-------------------------------|--|
| 2023/Enero/Presupuestal | 0,00 | 0,00 | 0,00 | |
| 2023/Febrero/Presupuestal | 0,00 | 0,00 | 60.974.948,00 | 21/03/2023 se registran los pagos de los |
| 2023/Marzo/Presupuestal | 0,00 | 60.974.948,00 | 109.974.948,00 | 14/04/2023 Se reporta obligaciones para el |
| 2023/Enero/Flujo de caja | 0,00 | 0,00 | 0,00 | |
| 2023/Febrero/Flujo de caja | 0,00 | 0,00 | 0,00 | |
| 2023/Marzo/Flujo de caja | 0,00 | 0,00 | 0,00 | |

| Actividad | Cantidad total - Unidad medida | Costo total actividad | Costo unitario | Fecha inicio - Fecha fin |
|-----------|--------------------------------|-----------------------|----------------|--------------------------|
|-----------|--------------------------------|-----------------------|----------------|--------------------------|

Resumen cantidades y costos

Resumen cantidades Resumen presupuestal Resumen flujo de caja

| | Vigencia | Cantidad programada para la vigencia | Avance acumulado para la vigencia |
|---|----------|--------------------------------------|-----------------------------------|
| + | 2020 | 0,00 | 0,00 |
| + | 2021 | 0,00 | 0,00 |
| + | 2022 | 0,00 | 0,00 |
| + | 2023 | 0,00 | 742.884.670,00 |
| + | 2024 | 0,00 | 0,00 |
| + | 2025 | 0,00 | 0,00 |
| + | 2026 | 0,00 | 0,00 |

| | | | | |
|--|--------|--------------------|--------|-----------------------|
| 2.1.2 Diseñar e implementar el modelo de arquitectura de datos | 0,00 - | \$2.849.793.804,00 | \$0,00 | 01/01/2020-31/12/2026 |
|--|--------|--------------------|--------|-----------------------|

| Actividad | Cantidad total - Unidad medida | Costo total actividad | Costo unitario | Fecha inicio - Fecha fin |
|-----------|--------------------------------|-----------------------|----------------|--------------------------|
|-----------|--------------------------------|-----------------------|----------------|--------------------------|

Detalles actividad

Avance cantidades y costos del periodo

EDITAR

GUARDAR

Cantidades

| Vigencia/Periodo | Cantidad programada para la vigencia | Acumulado al mes anterior | Cantidad ejecutada en el mes | Observación |
|------------------|--------------------------------------|---------------------------|------------------------------|-------------|
| 2023/Enero | 0,00 | 0,00 | 0,00 | |
| 2023/Febrero | 0,00 | 0,00 | 0,00 | |
| 2023/Marzo | 0,00 | 0,00 | 0,00 | |

Costos

| Vigencia/Periodo/Tipo | Programado para la vigencia (\$) | Obligado acumulado al mes anterior (\$) | Obligado reporte del mes (\$) | Observación |
|----------------------------|----------------------------------|---|-------------------------------|-------------|
| 2023/Enero/Presupuestal | 0,00 | 0,00 | 0,00 | |
| 2023/Febrero/Presupuestal | 0,00 | 0,00 | 0,00 | |
| 2023/Marzo/Presupuestal | 0,00 | 0,00 | 0,00 | |
| 2023/Enero/Flujo de caja | 0,00 | 0,00 | 0,00 | |
| 2023/Febrero/Flujo de caja | 0,00 | 0,00 | 0,00 | |
| 2023/Marzo/Flujo de caja | 0,00 | 0,00 | 0,00 | |

| Actividad | Cantidad total - Unidad medida | Costo total actividad | Costo unitario | Fecha inicio - Fecha fin |
|-----------|--------------------------------|-----------------------|----------------|--------------------------|
|-----------|--------------------------------|-----------------------|----------------|--------------------------|

Resumen cantidades y costos

Resumen cantidades Resumen presupuestal Resumen flujo de caja

| | Vigencia | Cantidad programada para la vigencia | Avance acumulado para la vigencia |
|---|----------|--------------------------------------|-----------------------------------|
| + | 2020 | 0,00 | 0,00 |
| + | 2021 | 0,00 | 0,00 |
| + | 2022 | 0,00 | 0,00 |
| + | 2023 | 0,00 | 0,00 |
| + | 2024 | 0,00 | 0,00 |
| + | 2025 | 0,00 | 0,00 |
| + | 2026 | 0,00 | 0,00 |

| | | | | | |
|---|---|--------|--------------------|--------|-----------------------|
| - | 2.1.3 Diseñar e implementar el modelo integral de gestión por resultados para la prevención y la defensa jurídica | 0,00 - | \$4.197.566.028,00 | \$0,00 | 01/01/2020-31/12/2026 |
|---|---|--------|--------------------|--------|-----------------------|

| Actividad | Cantidad total - Unidad medida | Costo total actividad | Costo unitario | Fecha inicio - Fecha fin |
|-----------|--------------------------------|-----------------------|----------------|--------------------------|
|-----------|--------------------------------|-----------------------|----------------|--------------------------|

Detalles actividad

Avance cantidades y costos del periodo

[EDITAR](#)

[GUARDAR](#)

Cantidades

| Vigencia/Periodo | Cantidad programada para la vigencia | Acumulado al mes anterior | Cantidad ejecutada en el mes | Observación |
|------------------|--------------------------------------|---------------------------|------------------------------|---|
| 2023/Enero | 0,00 | 0,00 | 0,00 | |
| 2023/Febrero | 0,00 | 0,00 | 245.300.000,00 | 21/03/2023 Se reporta el valor total de los |
| 2023/Marzo | 0,00 | 245.300.000,00 | 400.000.000,00 | 14/04/2023 Se reporta ejecución para el mes |

Costos

| Vigencia/Periodo/Tipo | Programado para la vigencia (\$) | Obligado acumulado al mes anterior (\$) | Obligado reporte del mes (\$) | Observación |
|----------------------------|----------------------------------|---|-------------------------------|--|
| 2023/Enero/Presupuestal | 0,00 | 0,00 | 0,00 | |
| 2023/Febrero/Presupuestal | 0,00 | 0,00 | 0,00 | |
| 2023/Marzo/Presupuestal | 0,00 | 0,00 | 22.077.000,00 | 14/04/2023 Se reporta obligaciones para el |
| 2023/Enero/Flujo de caja | 0,00 | 0,00 | 0,00 | |
| 2023/Febrero/Flujo de caja | 0,00 | 0,00 | 0,00 | |
| 2023/Marzo/Flujo de caja | 0,00 | 0,00 | 0,00 | |

| | Actividad | Cantidad total - Unidad medida | Costo total actividad | Costo unitario | Fecha inicio - Fecha fin |
|--|-----------|--------------------------------|-----------------------|----------------|--------------------------|
|--|-----------|--------------------------------|-----------------------|----------------|--------------------------|

Resumen cantidades y costos

Resumen cantidades Resumen presupuestal Resumen flujo de caja

| | Vigencia | Cantidad programada para la vigencia | Avance acumulado para la vigencia |
|---|----------|--------------------------------------|-----------------------------------|
| + | 2020 | 0,00 | 0,00 |
| + | 2021 | 0,00 | 0,00 |
| + | 2022 | 0,00 | 0,00 |
| + | 2023 | 0,00 | 645.300.000,00 |
| + | 2024 | 0,00 | 0,00 |
| + | 2025 | 0,00 | 0,00 |
| + | 2026 | 0,00 | 0,00 |

Objetivo 3

Mejorar la transferencia de conocimiento en la ANDJE y las entidades q... [VER MÁS](#)

Producto 3.1 Servicio de información en materia de defensa jurídica

Costo total del producto \$61.619.095.338,00



Actividades Total: 6

| | Actividad | Cantidad total - Unidad medida | Costo total actividad | Costo unitario | Fecha inicio - Fecha fin |
|---|--|--------------------------------|-----------------------|----------------|--------------------------|
| - | 3.1.1 Desarrollar e implementar la arquitectura de integración e interoperabilidad | 0,00 - | \$4.921.708.746,00 | \$0,00 | 01/01/2020-31/12/2026 |

| Actividad | Cantidad total - Unidad medida | Costo total actividad | Costo unitario | Fecha inicio - Fecha fin |
|-----------|--------------------------------|-----------------------|----------------|--------------------------|
|-----------|--------------------------------|-----------------------|----------------|--------------------------|

Detalles actividad

Avance cantidades y costos del periodo

EDITAR

GUARDAR

Cantidades

| Vigencia/Periodo | Cantidad programada para la vigencia | Acumulado al mes anterior | Cantidad ejecutada en el mes | Observación |
|------------------|--------------------------------------|---------------------------|------------------------------|---|
| 2023/Enero | 0,00 | 0,00 | 377.972.912,00 | 21/03/2023 Se incluye el valor de lo autorizado |
| 2023/Febrero | 0,00 | 377.972.912,00 | 52.001.302,00 | 21/03/2023 Se incluye el valor de lo contratado |
| 2023/Marzo | 0,00 | 429.974.214,00 | 0,00 | |

Costos

| Vigencia/Periodo/Tipo | Programado para la vigencia (\$) | Obligado acumulado al mes anterior (\$) | Obligado reporte del mes (\$) | Observación |
|----------------------------|----------------------------------|---|-------------------------------|--|
| 2023/Enero/Presupuestal | 0,00 | 0,00 | 0,00 | |
| 2023/Febrero/Presupuestal | 0,00 | 0,00 | 33.069.693,00 | 21/03/2023 Se incluye valor de lo obligado |
| 2023/Marzo/Presupuestal | 0,00 | 33.069.693,00 | 99.987.345,00 | 14/04/2023 Se reporta obligaciones para el |
| 2023/Enero/Flujo de caja | 0,00 | 0,00 | 0,00 | |
| 2023/Febrero/Flujo de caja | 0,00 | 0,00 | 0,00 | |
| 2023/Marzo/Flujo de caja | 0,00 | 0,00 | 0,00 | |

| Actividad | Cantidad total - Unidad medida | Costo total actividad | Costo unitario | Fecha inicio - Fecha fin |
|-----------|--------------------------------|-----------------------|----------------|--------------------------|
|-----------|--------------------------------|-----------------------|----------------|--------------------------|

Resumen cantidades y costos

Resumen cantidades Resumen presupuestal Resumen flujo de caja

| | Vigencia | Cantidad programada para la vigencia | Avance acumulado para la vigencia |
|---|----------|--------------------------------------|-----------------------------------|
| + | 2020 | 0,00 | 0,00 |
| + | 2021 | 0,00 | 0,00 |
| + | 2022 | 0,00 | 0,00 |
| + | 2023 | 0,00 | 429.974.214,00 |
| + | 2024 | 0,00 | 0,00 |
| + | 2025 | 0,00 | 0,00 |
| + | 2026 | 0,00 | 0,00 |

| | | | | |
|--|--------|--------------------|--------|-----------------------|
| 3.1.2 Desarrollar protecciones de ciberseguridad | 0,00 - | \$7.165.888.475,00 | \$0,00 | 01/01/2020-31/12/2026 |
|--|--------|--------------------|--------|-----------------------|

| Actividad | Cantidad total - Unidad medida | Costo total actividad | Costo unitario | Fecha inicio - Fecha fin |
|-----------|--------------------------------|-----------------------|----------------|--------------------------|
|-----------|--------------------------------|-----------------------|----------------|--------------------------|

Detalles actividad

Avance cantidades y costos del periodo

EDITAR

GUARDAR

Cantidades

| Vigencia/Periodo | Cantidad programada para la vigencia | Acumulado al mes anterior | Cantidad ejecutada en el mes | Observación |
|------------------|--------------------------------------|---------------------------|------------------------------|---|
| 2023/Enero | 0,00 | 0,00 | 123.389.910,00 | 21/03/2023 Se incluye el valor de la vigencia |
| 2023/Febrero | 0,00 | 123.389.910,00 | 0,00 | |
| 2023/Marzo | 0,00 | 123.389.910,00 | 0,00 | |

Costos

| Vigencia/Periodo/Tipo | Programado para la vigencia (\$) | Obligado acumulado al mes anterior (\$) | Obligado reporte del mes (\$) | Observación |
|----------------------------|----------------------------------|---|-------------------------------|--|
| 2023/Enero/Presupuestal | 0,00 | 0,00 | 0,00 | |
| 2023/Febrero/Presupuestal | 0,00 | 0,00 | 41.129.970,00 | 21/03/2023 se incluye las obligaciones del |
| 2023/Marzo/Presupuestal | 0,00 | 41.129.970,00 | 41.129.970,00 | 14/04/2023 Se reporta obligaciones para el |
| 2023/Enero/Flujo de caja | 0,00 | 0,00 | 0,00 | |
| 2023/Febrero/Flujo de caja | 0,00 | 0,00 | 0,00 | |
| 2023/Marzo/Flujo de caja | 0,00 | 0,00 | 0,00 | |

| Actividad | Cantidad total - Unidad medida | Costo total actividad | Costo unitario | Fecha inicio - Fecha fin |
|-----------|--------------------------------|-----------------------|----------------|--------------------------|
|-----------|--------------------------------|-----------------------|----------------|--------------------------|

Resumen cantidades y costos

Resumen cantidades Resumen presupuestal Resumen flujo de caja

| | Vigencia | Cantidad programada para la vigencia | Avance acumulado para la vigencia |
|---|----------|--------------------------------------|-----------------------------------|
| + | 2020 | 0,00 | 0,00 |
| + | 2021 | 0,00 | 0,00 |
| + | 2022 | 0,00 | 0,00 |
| + | 2023 | 0,00 | 123.389.910,00 |
| + | 2024 | 0,00 | 0,00 |
| + | 2025 | 0,00 | 0,00 |
| + | 2026 | 0,00 | 0,00 |

| | | | | |
|---|--------|--------------------|--------|-----------------------|
| 3.1.3 Diagnosticar, optimizar e implementar la estrategia de conocimiento | 0,00 - | \$9.187.633.312,00 | \$0,00 | 01/01/2020-31/12/2026 |
|---|--------|--------------------|--------|-----------------------|

| Actividad | Cantidad total - Unidad medida | Costo total actividad | Costo unitario | Fecha inicio - Fecha fin |
|-----------|--------------------------------|-----------------------|----------------|--------------------------|
|-----------|--------------------------------|-----------------------|----------------|--------------------------|

Detalles actividad

Avance cantidades y costos del periodo

[EDITAR](#)

[GUARDAR](#)

Cantidades

| Vigencia/Periodo | Cantidad programada para la vigencia | Acumulado al mes anterior | Cantidad ejecutada en el mes | Observación |
|------------------|--------------------------------------|---------------------------|------------------------------|---|
| 2023/Enero | 0,00 | 0,00 | 0,00 | |
| 2023/Febrero | 0,00 | 0,00 | 0,00 | |
| 2023/Marzo | 0,00 | 0,00 | 150.000.000,00 | 14/04/2023 Se reporta ejecución para el mes |

Costos

| Vigencia/Periodo/Tipo | Programado para la vigencia (\$) | Obligado acumulado al mes anterior (\$) | Obligado reporte del mes (\$) | Observación |
|----------------------------|----------------------------------|---|-------------------------------|-------------|
| 2023/Enero/Presupuestal | 0,00 | 0,00 | 0,00 | |
| 2023/Febrero/Presupuestal | 0,00 | 0,00 | 0,00 | |
| 2023/Marzo/Presupuestal | 0,00 | 0,00 | 0,00 | |
| 2023/Enero/Flujo de caja | 0,00 | 0,00 | 0,00 | |
| 2023/Febrero/Flujo de caja | 0,00 | 0,00 | 0,00 | |
| 2023/Marzo/Flujo de caja | 0,00 | 0,00 | 0,00 | |

| Actividad | Cantidad total - Unidad medida | Costo total actividad | Costo unitario | Fecha inicio - Fecha fin |
|-----------|--------------------------------|-----------------------|----------------|--------------------------|
|-----------|--------------------------------|-----------------------|----------------|--------------------------|

Resumen cantidades y costos

Resumen cantidades Resumen presupuestal Resumen flujo de caja

| | Vigencia | Cantidad programada para la vigencia | Avance acumulado para la vigencia |
|---|----------|--------------------------------------|-----------------------------------|
| + | 2020 | 0,00 | 0,00 |
| + | 2021 | 0,00 | 0,00 |
| + | 2022 | 0,00 | 0,00 |
| + | 2023 | 0,00 | 150.000.000,00 |
| + | 2024 | 0,00 | 0,00 |
| + | 2025 | 0,00 | 0,00 |
| + | 2026 | 0,00 | 0,00 |

| | | | | | |
|---|---|--------|---------------------|--------|-----------------------|
| - | 3.1.4 Diseñar e implementar el tablero de control, modelo de analítica, calidad de datos y herramienta de georeferenciación | 0,00 - | \$14.916.442.937,00 | \$0,00 | 01/01/2020-31/12/2026 |
|---|---|--------|---------------------|--------|-----------------------|

| Actividad | Cantidad total - Unidad medida | Costo total actividad | Costo unitario | Fecha inicio - Fecha fin |
|-----------|--------------------------------|-----------------------|----------------|--------------------------|
|-----------|--------------------------------|-----------------------|----------------|--------------------------|

Detalles actividad

Avance cantidades y costos del periodo

EDITAR

GUARDAR

Cantidades

| Vigencia/Periodo | Cantidad programada para la vigencia | Acumulado al mes anterior | Cantidad ejecutada en el mes | Observación |
|------------------|--------------------------------------|---------------------------|------------------------------|---|
| 2023/Enero | 0,00 | 0,00 | 507.172.464,00 | 21/03/2023 Se incluye el valor de la vigencia |
| 2023/Febrero | 0,00 | 507.172.464,00 | 116.688.879,00 | 21-03-2023 Se incluye el valor de los contratos |
| 2023/Marzo | 0,00 | 623.861.343,00 | 373.155.149,00 | 14/04/2023 Se reporta ejecución para el mes |

Costos

| Vigencia/Periodo/Tipo | Programado para la vigencia (\$) | Obligado acumulado al mes anterior (\$) | Obligado reporte del mes (\$) | Observación |
|----------------------------|----------------------------------|---|-------------------------------|---|
| 2023/Enero/Presupuestal | 0,00 | 0,00 | 0,00 | |
| 2023/Febrero/Presupuestal | 0,00 | 0,00 | 93.174.131,99 | 21/03/2023 se incluye el valor de los pagos |
| 2023/Marzo/Presupuestal | 0,00 | 93.174.131,99 | 107.035.998,00 | 14/04/2023 Se reporta obligaciones para el |
| 2023/Enero/Flujo de caja | 0,00 | 0,00 | 0,00 | |
| 2023/Febrero/Flujo de caja | 0,00 | 0,00 | 0,00 | |
| 2023/Marzo/Flujo de caja | 0,00 | 0,00 | 0,00 | |

| Actividad | Cantidad total - Unidad medida | Costo total actividad | Costo unitario | Fecha inicio - Fecha fin |
|-----------|--------------------------------|-----------------------|----------------|--------------------------|
|-----------|--------------------------------|-----------------------|----------------|--------------------------|

Resumen cantidades y costos

Resumen cantidades Resumen presupuestal Resumen flujo de caja

| | Vigencia | Cantidad programada para la vigencia | Avance acumulado para la vigencia |
|---|----------|--------------------------------------|-----------------------------------|
| + | 2020 | 0,00 | 0,00 |
| + | 2021 | 0,00 | 0,00 |
| + | 2022 | 0,00 | 0,00 |
| + | 2023 | 0,00 | 997.016.492,00 |
| + | 2024 | 0,00 | 0,00 |
| + | 2025 | 0,00 | 0,00 |
| + | 2026 | 0,00 | 0,00 |

| | | | | |
|--|--------|---------------------|--------|-----------------------|
| 3.1.5 Diseñar e implementar nuevos módulos de ekogui | 0,00 - | \$16.984.926.716,00 | \$0,00 | 01/01/2020-31/12/2026 |
|--|--------|---------------------|--------|-----------------------|

| Actividad | Cantidad total - Unidad medida | Costo total actividad | Costo unitario | Fecha inicio - Fecha fin |
|-----------|--------------------------------|-----------------------|----------------|--------------------------|
|-----------|--------------------------------|-----------------------|----------------|--------------------------|

Detalles actividad

Avance cantidades y costos del periodo

[EDITAR](#)

[GUARDAR](#)

Cantidades

| Vigencia/Periodo | Cantidad programada para la vigencia | Acumulado al mes anterior | Cantidad ejecutada en el mes | Observación |
|------------------|--------------------------------------|---------------------------|------------------------------|--|
| 2023/Enero | 0,00 | 0,00 | 287.178.426,00 | 21/03/2023 Se incluye el valor de la Vigencia |
| 2023/Febrero | 0,00 | 287.178.426,00 | 226.165.009,00 | valor de los contratos para esta actividad en el |
| 2023/Marzo | 0,00 | 513.343.435,00 | 0,00 | |

Costos


| Vigencia/Periodo/Tipo | Programado para la vigencia (\$) | Obligado acumulado al mes anterior (\$) | Obligado reporte del mes (\$) | Observación |
|----------------------------|----------------------------------|---|-------------------------------|--|
| 2023/Enero/Presupuestal | 0,00 | 0,00 | 0,00 | |
| 2023/Febrero/Presupuestal | 0,00 | 0,00 | 47.863.071,00 | 21/03/2023 Se incluye el valor de los pagos para |
| 2023/Marzo/Presupuestal | 0,00 | 47.863.071,00 | 84.163.071,00 | 14/04/2023 Se reporta obligaciones para el |
| 2023/Enero/Flujo de caja | 0,00 | 0,00 | 0,00 | |
| 2023/Febrero/Flujo de caja | 0,00 | 0,00 | 0,00 | |
| 2023/Marzo/Flujo de caja | 0,00 | 0,00 | 0,00 | |

| Actividad | Cantidad total - Unidad medida | Costo total actividad | Costo unitario | Fecha inicio - Fecha fin |
|-----------|--------------------------------|-----------------------|----------------|--------------------------|
|-----------|--------------------------------|-----------------------|----------------|--------------------------|

Resumen cantidades y costos

Resumen cantidades Resumen presupuestal Resumen flujo de caja

| | Vigencia | Cantidad programada para la vigencia | Avance acumulado para la vigencia |
|---|----------|--------------------------------------|-----------------------------------|
| + | 2020 | 0,00 | 0,00 |
| + | 2021 | 0,00 | 0,00 |
| + | 2022 | 0,00 | 0,00 |
| + | 2023 | 0,00 | 513.343.435,00 |
| + | 2024 | 0,00 | 0,00 |
| + | 2025 | 0,00 | 0,00 |
| + | 2026 | 0,00 | 0,00 |

| | | | | | |
|---|--|--------|--------------------|--------|-----------------------|
|  | 3.1.6 Ejecutar el plan de adquisiciones de infraestructura y servicios tic | 0,00 - | \$8.442.495.152,00 | \$0,00 | 01/01/2020-31/12/2026 |
|---|--|--------|--------------------|--------|-----------------------|

| Actividad | Cantidad total - Unidad medida | Costo total actividad | Costo unitario | Fecha inicio - Fecha fin |
|-----------|--------------------------------|-----------------------|----------------|--------------------------|
|-----------|--------------------------------|-----------------------|----------------|--------------------------|

Detalles actividad

Avance cantidades y costos del periodo

[EDITAR](#)

[GUARDAR](#)

Cantidades

| Vigencia/Periodo | Cantidad programada para la vigencia | Acumulado al mes anterior | Cantidad ejecutada en el mes | Observación |
|------------------|--------------------------------------|---------------------------|------------------------------|-------------|
| 2023/Enero | 0,00 | 0,00 | 0,00 | |
| 2023/Febrero | 0,00 | 0,00 | 0,00 | |
| 2023/Marzo | 0,00 | 0,00 | 0,00 | |

Costos

| Vigencia/Periodo/Tipo | Programado para la vigencia (\$) | Obligado acumulado al mes anterior (\$) | Obligado reporte del mes (\$) | Observación |
|----------------------------|----------------------------------|---|-------------------------------|-------------|
| 2023/Enero/Presupuestal | 0,00 | 0,00 | 0,00 | |
| 2023/Febrero/Presupuestal | 0,00 | 0,00 | 0,00 | |
| 2023/Marzo/Presupuestal | 0,00 | 0,00 | 0,00 | |
| 2023/Enero/Flujo de caja | 0,00 | 0,00 | 0,00 | |
| 2023/Febrero/Flujo de caja | 0,00 | 0,00 | 0,00 | |
| 2023/Marzo/Flujo de caja | 0,00 | 0,00 | 0,00 | |

| | Actividad | Cantidad total - Unidad medida | Costo total actividad | Costo unitario | Fecha inicio - Fecha fin |
|--|-----------|--------------------------------|-----------------------|----------------|--------------------------|
|--|-----------|--------------------------------|-----------------------|----------------|--------------------------|

Resumen cantidades y costos

[Resumen cantidades](#)
[Resumen presupuestal](#)
[Resumen flujo de caja](#)

| | Vigencia | Cantidad programada para la vigencia | Avance acumulado para la vigencia |
|---|----------|--------------------------------------|-----------------------------------|
| + | 2020 | 0,00 | 0,00 |
| + | 2021 | 0,00 | 0,00 |
| + | 2022 | 0,00 | 0,00 |
| + | 2023 | 0,00 | 0,00 |
| + | 2024 | 0,00 | 0,00 |
| + | 2025 | 0,00 | 0,00 |
| + | 2026 | 0,00 | 0,00 |

Observaciones generales

EDITAR

GUARDAR

Observación Reporte avance (Máximo 5.000 caracteres) ?

Observación

Se realiza reporte al mes de marzo de 2023



Plataforma Integrada de Inversión Pública

Dirección: Calle 26 # 13-19 - Edificio ENTerritorio / Bogotá D.C., Colombia

Código Postal: 110311

Horario de Atención: 8:00 a.m. - 4:30 p.m. jornada continua



[Twitter \(https://twitter.com/DNP_Colombia\)](https://twitter.com/DNP_Colombia)

[Instagram \(https://www.instagram.com/dnp_colombia/\)](https://www.instagram.com/dnp_colombia/)

[Facebook](https://www.facebook.com/departamentonacionaldeplaneacion/)

[\(https://www.facebook.com/departamentonacionaldeplaneacion/\)](https://www.facebook.com/departamentonacionaldeplaneacion/)

Contacto

Conmutador: +57 (1) 381 50 00

Línea Gratuita: 01 8000 12 12 21

Correo Institucional: info@dnp.gov.co

Correo de notificaciones judiciales: notificacionesjudiciales@dnp.gov.co

Términos y condiciones

[Política de privacidad y tratamientos de datos personales](#)

[\(https://www.dnp.gov.co/Paginas/Pol%C3%ADtica-de-privacidad.aspx\)](https://www.dnp.gov.co/Paginas/Pol%C3%ADtica-de-privacidad.aspx)